

lunes, 15 de diciembre de 2014

El Consejo de Gobierno de la ULL aprueba un monto global del presupuesto de 135 millones para 2015

 Compartir  Compartir  menéame

-0,3%

El Consejo de Gobierno de la Universidad de La Laguna ha aprobado hoy lunes 15 de diciembre, por 29 votos a favor y uno en contra, el monto global del presupuesto de la institución académica para 2015, valorado en 135.690.235 euros, lo que supone un 0,3% menos que en el ejercicio anterior, es decir, 390.197 euros menos, como consecuencia de una disminución esperada de la bajada de ingresos por tasas.

La institución universitaria espera que sus ingresos por tasas disminuyan en 800.000 euros, ante la congelación de las segundas y terceras matrículas. Por tal motivo, la Consejería de Educación, Universidades y Sostenibilidad compensará a La Laguna con 409.803 euros, informó el gerente, Justo Artiles.






UNIVERSIDAD DE LAS PALMAS
DE GRAN CANARIA

Acuerdos del Consejo Gobierno extraordinario: Presupuesto 2015

-2%

16 de enero de 2015

Compartir en las redes:   

El **Consejo de Gobierno de la Universidad de Las Palmas de Gran Canaria (ULPGC)** ha celebrado una sesión extraordinaria, presidida por el Rector **José Regidor García**, con dos puntos en el orden del día: Presupuesto de la ULPGC para 2015 y Plan de Prevención de Riesgos Laborales.

Conrado Domínguez, Gerente de la ULPGC, presentó el Presupuesto para 2015 de la ULPGC con un importe de 131,2 millones de euros, con un incremento porcentual del 3,6% respecto a 2014, aunque señaló que se trata de una **apariciencia irreal de crecimiento** dado que se debe a la incorporación de los proyectos de investigación, cooperación y movilidad con que se va a contar a lo largo del año y con destino finalista, pero que, descontados estos, el presupuesto sufre una minoración aproximada del 2% con respecto al año anterior,

Canarias

Cuadro de ingresos totales de las universidades públicas canarias obtenido con la suma de los presupuestos de ingresos por capítulos de cada universidad.

| Totales | 2010 | 2011 | 2012 | 2013 | 2014 | 2014-2010 | Dif. % 2010 |
|-------------|--------------------|--------------------|--------------------|--------------------|--------------------|--------------------|----------------|
| Cap. III | 39.481.683 | 39.674.874 | 36.933.747 | 34.898.804 | 42.271.341 | 2.789.658 | 7,07% |
| Cap. IV | 151.801.122 | 145.189.694 | 140.242.006 | 134.357.210 | 133.194.525 | -18.606.597 | -12,26% |
| Cap. V | 552.067 | 539.322 | 546.578 | 546.578 | 665.874 | 113.807 | 20,61% |
| Cap. VI | 0 | 400.000 | 400.000 | 400.000 | 40.000 | 40.000 | 40000,00% |
| Cap. VII | 37.245.710 | 31.716.047 | 31.503.113 | 25.228.423 | 18.429.449 | -18.816.261 | -50,52% |
| Cap. VIII | 480.810 | 480.810 | 480.810 | 1.080.810 | 450.000 | -30.810 | -6,41% |
| Cap. IX | 0 | 0 | 1.396.496 | 1.396.496 | 0 | 0 | 0,00% |
| Suma | 229.561.392 | 218.000.747 | 211.502.750 | 197.908.321 | 195.051.189 | -34.510.203 | -15,03% |

Cuadro de gastos totales de las universidades públicas canarias obtenido con la suma de los presupuestos de gastos por capítulos de cada universidad.

| Totales | 2010 | 2011 | 2012 | 2013 | 2014 | 2014-2010 | Dif. % 2010 |
|-------------|--------------------|--------------------|--------------------|--------------------|--------------------|--------------------|----------------|
| Cap. 1 | 135.498.228 | 131.519.157 | 132.560.128 | 131.048.603 | 129.749.193 | -5.749.035 | -4,24% |
| Cap. 2 | 34.527.002 | 33.539.672 | 33.593.484 | 27.266.600 | 24.336.277 | -10.190.725 | -29,52% |
| Cap. 3 | 1.368.000 | 288.156 | 289.656 | 155.200 | 197.495 | -1.170.505 | -85,56% |
| Cap. 4 | 6.705.752 | 6.719.768 | 7.415.733 | 6.804.928 | 5.634.207 | -1.071.545 | -15,98% |
| Cap. 5 | 0 | 0 | 0 | 0 | 0 | 0 | 0,00% |
| Cap. 6 | 47.827.377 | 42.524.770 | 34.100.006 | 28.617.451 | 33.807.873 | -14.019.504 | -29,31% |
| Cap. 7 | 0 | 0 | 0 | 0 | 0 | 0 | 0,00% |
| Cap. 8 | 436.816 | 336.815 | 336.816 | 252.612 | 282.000 | -154.816 | -35,44% |
| Cap. 9 | 3.198.217 | 3.072.409 | 3.206.927 | 3.762.927 | 1.044.144 | -2.154.073 | -67,35% |
| Suma | 229.561.392 | 218.000.747 | 211.502.750 | 197.908.321 | 195.051.189 | -34.510.203 | -15,03% |

El recorte total producido asciende a poco más de 44,2 millones de euros entre 2010 y 2014. Por tanto, hablamos de un descenso en la financiación de las universidades públicas canarias del 14,4%.

El gasto de personal (capítulo 1) se ha reducido un 9,2% los últimos cuatro años y las inversiones reales (capítulo 6), un 58,4% en el mismo periodo de tiempo.

En el apartado de ingresos, las transferencias corrientes (capítulo IV) han disminuido un 12% y las transferencias de capital (capítulo VII) han descendido un 84,7%. Los precios públicos, tasas y otros ingresos (capítulo III) se han incrementado un 15,75% entre 2010 y 2014.

Globalmente, la evolución de la financiación ha sido menos negativa que en la mayoría de las CCAA. El porcentaje de descenso está por debajo de la media.